

Dados dos níveis: Hora Seleccione valor Filial Status Atendimento Agrupamento Grupo Setor Setor Grupo de Usuário Especialidade Usuário Dados

Diagrama de Coluna

Gráfico de Atendimento

06:00 07:00 08:00 09:00 10:00 11:00 12:00 13:00 14:00 15:00 16:00 17:00 18:00

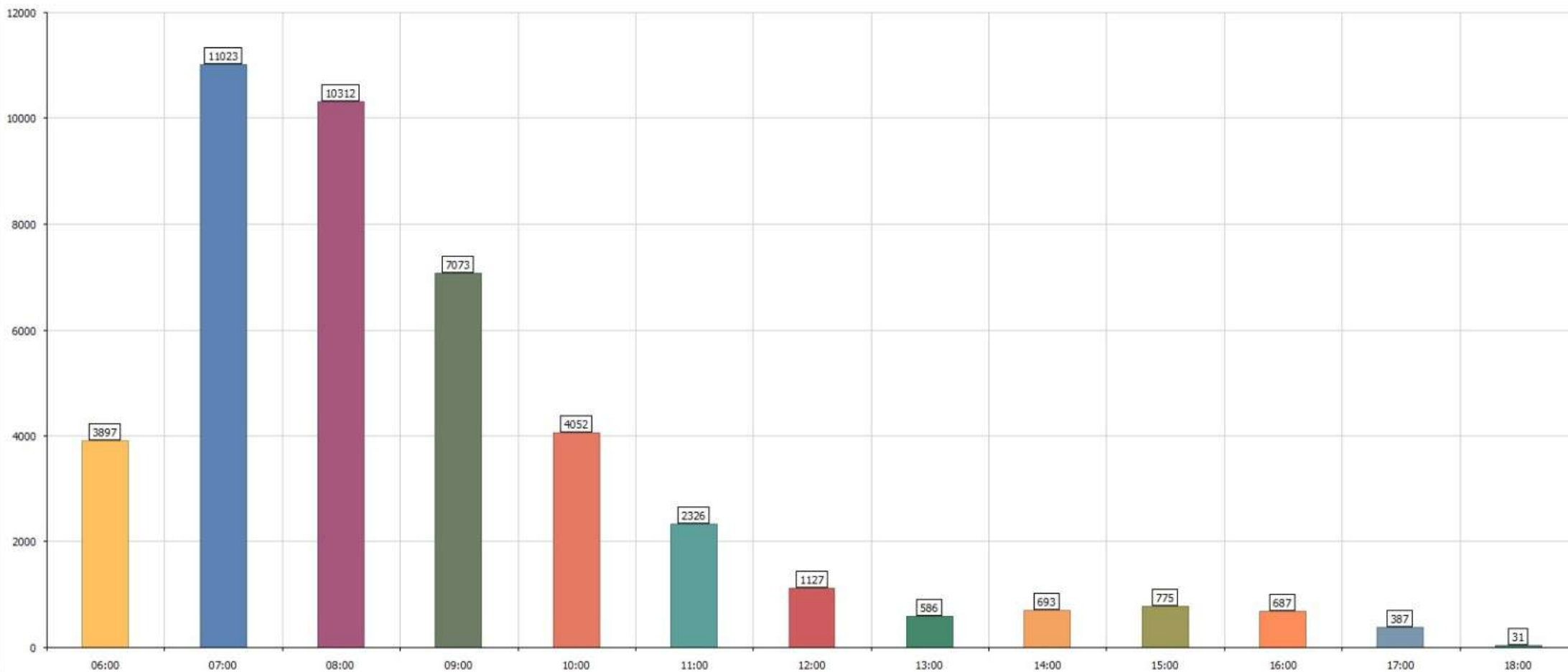
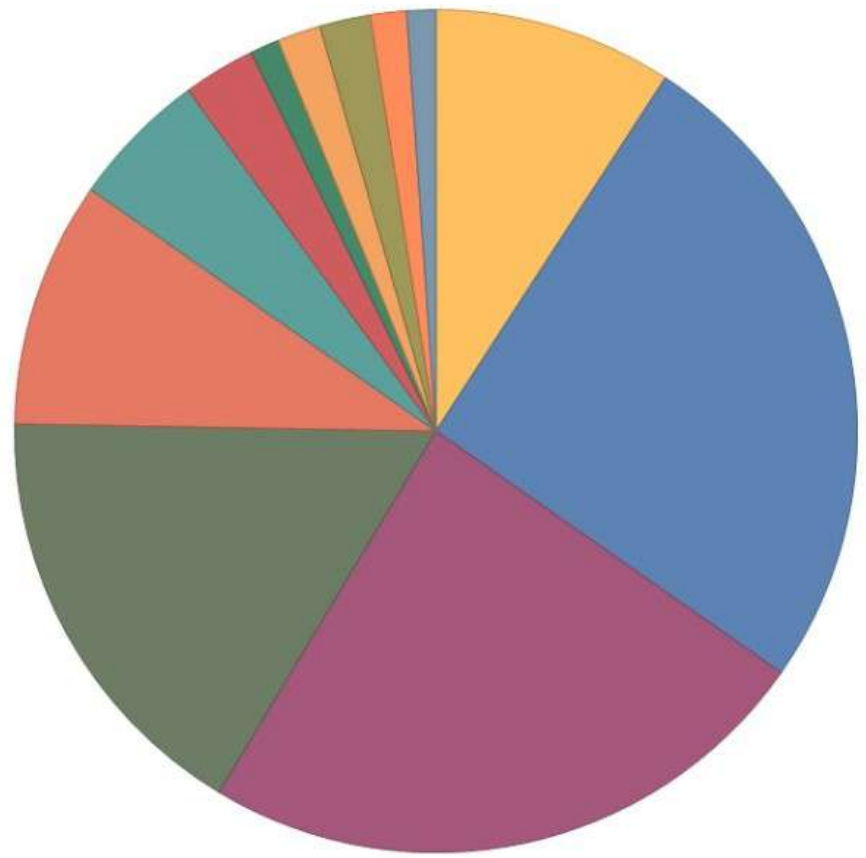


Gráfico de Atendimento

- 06:00
- 07:00
- 08:00
- 09:00
- 10:00
- 11:00
- 12:00
- 13:00
- 14:00
- 15:00
- 16:00
- 17:00
- 18:00

Qtde

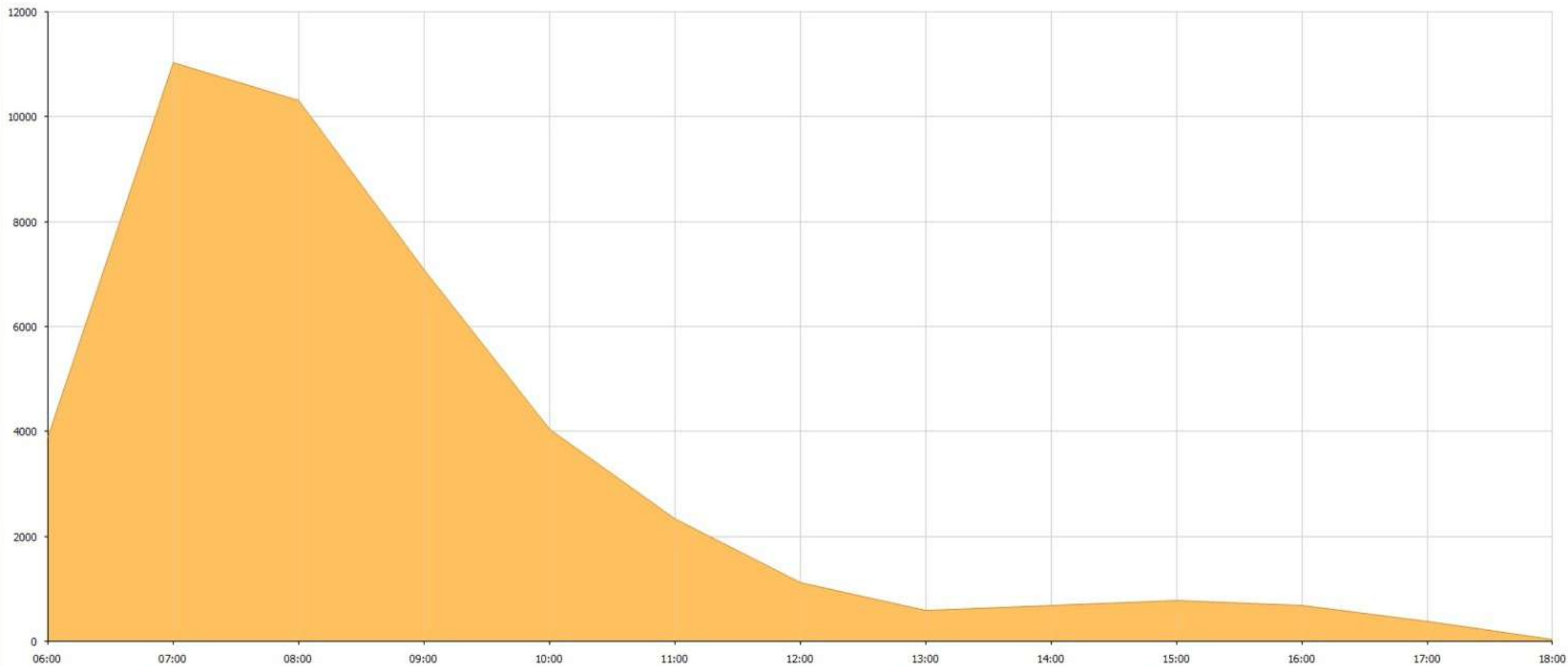


Dados dos níveis: [Hora](#) [Selecione valor](#) [Filial](#) [Status Atendimento](#) [Agrupamento](#) [Grupo Setor](#) [Setor](#) [Grupo de Usuário](#) [Especialidade](#) [Usuário](#) [Dados](#)



Gráfico de Atendimento

Qtde




Unidade Data





Qtde

Resposta

Pergunta	Ótimo	Bom	Grande Total
Como você classificaria a alimentação do hospital?	1		1
Como você classificaria a higienização do hospital?	1		1
Como você classificaria o atendimento da portaria/recepção?		1	1
Como você classificaria o atendimento de enfermagem (Diurno/N...	1		1
Grande Total	3	1	4

Customize Gráfico

 [Diagrama de Coluna](#)

-  Como você classificaria a alimentação do hospital?
-  Como você classificaria a higienização do hospital?
-  Como você classificaria o atendimento da portaria/recepção?
-  Como você classificaria o atendimento de enfermagem (Diurno/Noturno)

